



Территориальный орган  
Федеральной службы государственной статистики  
по Республике Татарстан

# О ЧИСЛЕННОСТИ И СРЕДНЕМЕСЯЧНОЙ ЗАРАБОТНОЙ ПЛАТЕ РАБОТНИКОВ РЕСПУБЛИКИ ТАТАРСТАН



за январь-февраль 2023 года



Территориальный орган  
Федеральной службы  
государственной статистики  
по Республике Татарстан

О численности и  
среднемесячной  
заработной плате работников  
в Республике Татарстан  
за январь-февраль 2023 г.

- 01 СРЕДНЕСПИСОЧНАЯ ЧИСЛЕННОСТЬ РАБОТНИКОВ ЗА ЯНВАРЬ-ФЕВРАЛЬ 2023 Г.
- 02 СРЕДНЕСПИСОЧНАЯ ЧИСЛЕННОСТЬ РАБОТНИКОВ ЗА ФЕВРАЛЬ 2023 Г.
- 03 СРЕДНЕМЕСЯЧНАЯ ЗАРАБОТНАЯ ПЛАТА ПО ВИДАМ ЭКОНОМИЧЕСКОЙ ДЕЯТЕЛЬНОСТИ, ЗА ЯНВАРЬ-ФЕВРАЛЬ 2023 Г.
- 04 СРЕДНЕМЕСЯЧНАЯ ЗАРАБОТНАЯ ПЛАТА ПО ВИДАМ ЭКОНОМИЧЕСКОЙ ДЕЯТЕЛЬНОСТИ, ЗА ФЕВРАЛЬ 2023Г.
- 05 СРЕДНЕМЕСЯЧНАЯ ЗАРАБОТНАЯ ПЛАТА ПО ОБРАБАТЫВАЮЩИМ ПРОИЗВОДСТВАМ ЗА ЯНВАРЬ-ФЕВРАЛЬ 2023 Г.
- 06 ДИНАМИКА СРЕДНЕСПИСОЧНОЙ ЧИСЛЕННОСТИ РАБОТНИКОВ В 2022- 2023 ГГ., ТЫС. ЧЕЛОВЕК
- 07 ДИНАМИКА СРЕДНЕМЕСЯЧНОЙ ЗАРАБОТНОЙ ПЛАТЫ В 2022- 2023 ГГ.
- 08 ДИНАМИКА РЕАЛЬНОЙ ЗАРАБОТНОЙ ПЛАТЫ В 2022- 2023 Г., в % к соответствующему периоду с начала прошлого года
- 09 СРЕДНЕМЕСЯЧНАЯ ЗАРАБОТНАЯ ПЛАТА ПО РЕГИОНАМ ПРИВОЛЖСКОГО ФЕДЕРАЛЬНОГО ОКРУГА ЗА ЯНВАРЬ-ФЕВРАЛЬ 2023 Г.
- 10 ЧИСЛЕННОСТЬ РАБОЧЕЙ СИЛЫ в возрасте 15 лет и старше за ЯНВАРЬ-МАРТ 2023г.





# СРЕДНЕСПИСОЧНАЯ ЧИСЛЕННОСТЬ РАБОТНИКОВ, ЗА ЯНВАРЬ-ФЕВРАЛЬ 2023 Г.

**1 267**

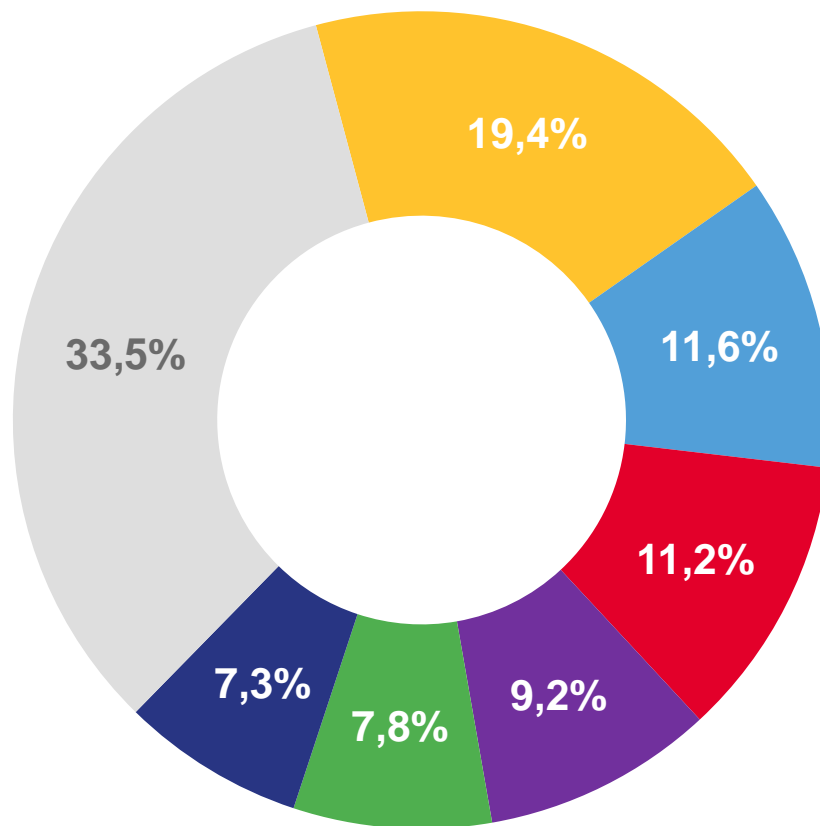
тыс. человек

среднесписочная численность работников

**101,3 %**



в % к соответствующему периоду с начала прошлого года



- обрабатывающие производства
- образование
- торговля оптовая и розничная; ремонт автотранспортных средств и мотоциклов
- транспортировка и хранение
- деятельность в области здравоохранения и социальных услуг
- строительство
- другие виды деятельности



# СРЕДНЕСПИСОЧНАЯ ЧИСЛЕННОСТЬ РАБОТНИКОВ, ЗА ФЕВРАЛЬ 2023 Г.

# 1 268

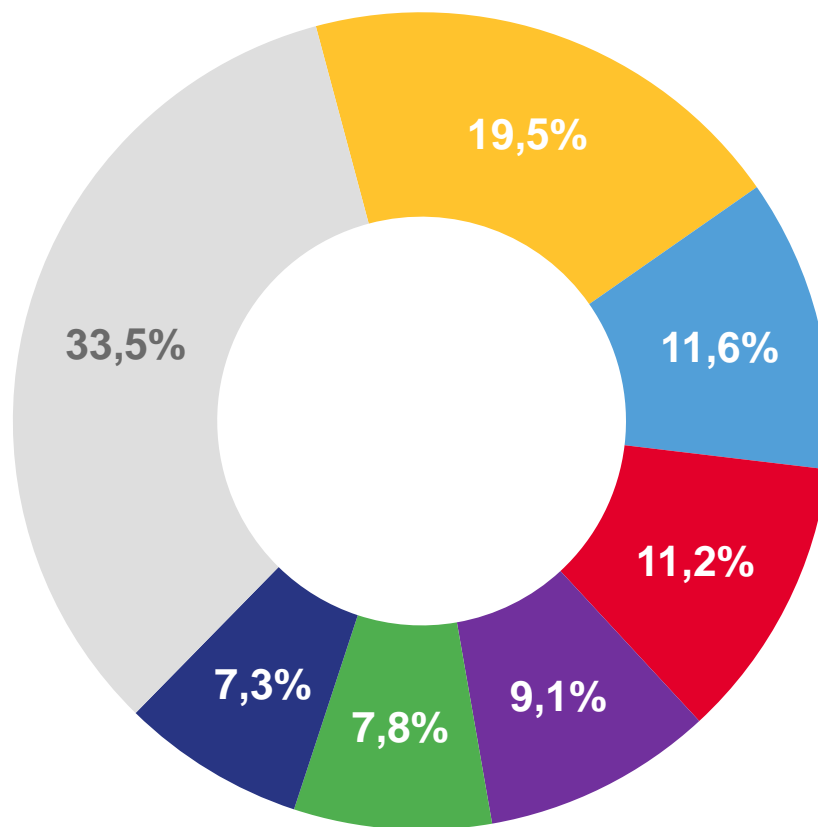
тыс. человек

среднесписочная численность работников

# 101,4 %



в % к соответствующему месяцу  
прошлого года



- обрабатывающие производства
- образование
- торговля оптовая и розничная; ремонт автотранспортных средств и мотоциклов
- транспортировка и хранение
- деятельность в области здравоохранения и социальных услуг
- строительство
- другие виды деятельности



# СРЕДНЕМЕСЯЧНАЯ ЗАРАБОТНАЯ ПЛАТА

ПО ВИДАМ ЭКОНОМИЧЕСКОЙ ДЕЯТЕЛЬНОСТИ ЗА ЯНВАРЬ-ФЕВРАЛЬ 2023 Г.

## 53 643,1

рубля

среднемесячная заработная плата

## ▲ 116,2%

в % к соответствующему периоду  
с начала прошлого года

## ▲ 104,6%

реальная, в % к соответствующему  
периоду с начала прошлого года

### ТОП-10 ВЭД, рублей





# СРЕДНЕМЕСЯЧНАЯ ЗАРАБОТНАЯ ПЛАТА

ПО ВИДАМ ЭКОНОМИЧЕСКОЙ ДЕЯТЕЛЬНОСТИ ЗА ФЕВРАЛЬ 2023 Г.

**53 645,2** рубля

среднемесячная заработная плата

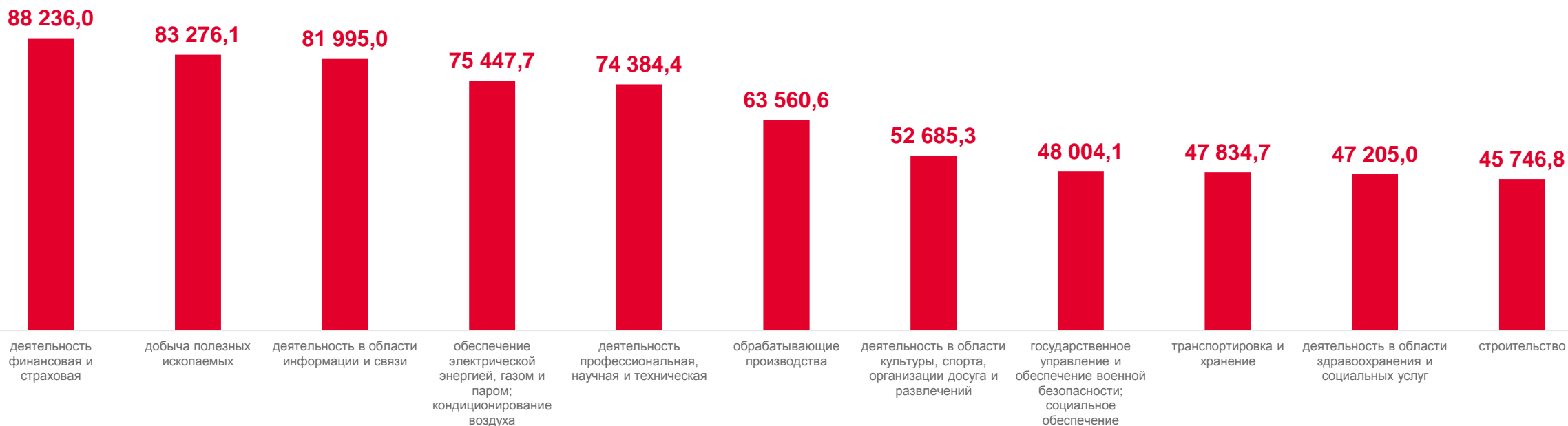
**116,9%**

в % к соответствующему месяцу  
прошлого года

**105,6%**

реальная, в % к соответствующему  
месяцу прошлого года

## ТОП-10 ВЭД, рублей





# СРЕДНЕМЕСЯЧНАЯ ЗАРАБОТНАЯ ПЛАТА

ПО ОБРАБАТЫВАЮЩИМ ПРОИЗВОДСТВАМ ЗА ЯНВАРЬ-ФЕВРАЛЬ 2023 Г.

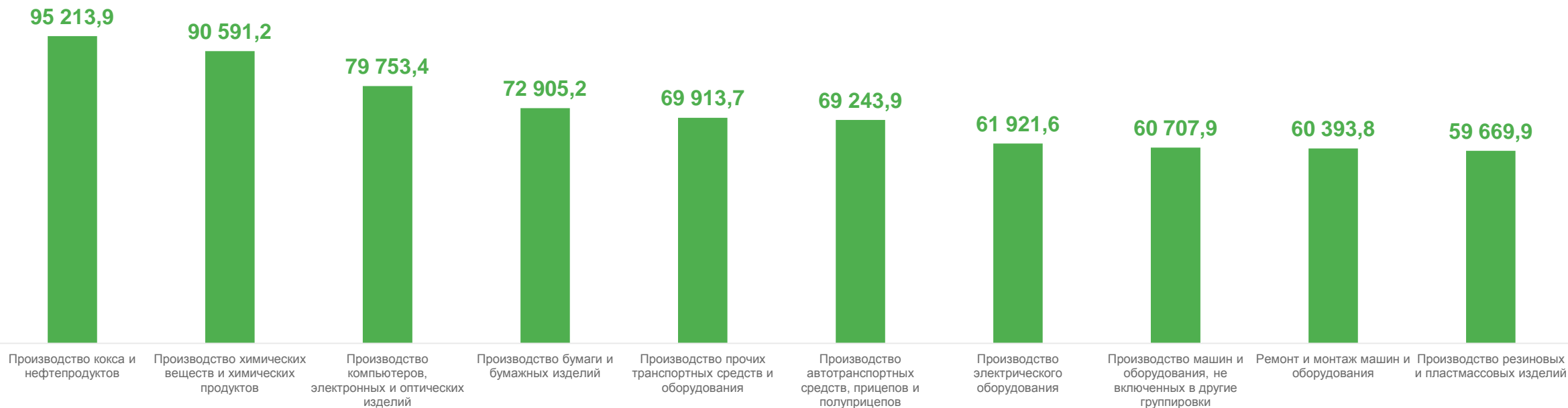
**64 218,9** рубля

среднемесячная заработная плата

**122%**

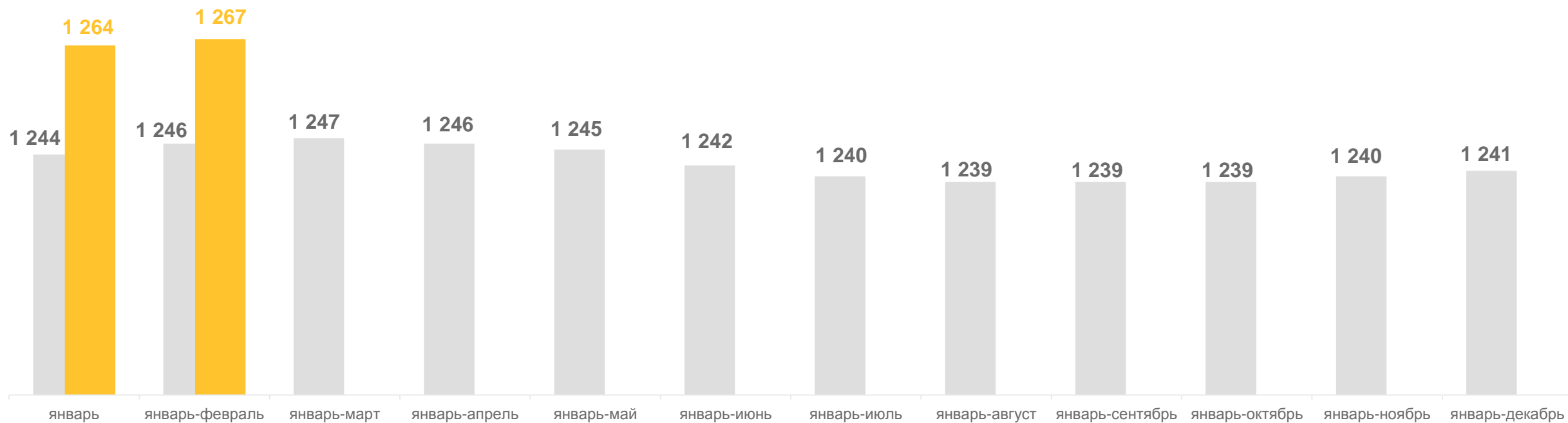
в % к соответствующему периоду  
с начала прошлого года

## ТОП-10 ВЭД, рублей





# ДИНАМИКА СРЕДНЕСПИСОЧНОЙ ЧИСЛЕННОСТИ РАБОТНИКОВ В 2022-2023 ГГ., ТЫС. ЧЕЛОВЕК

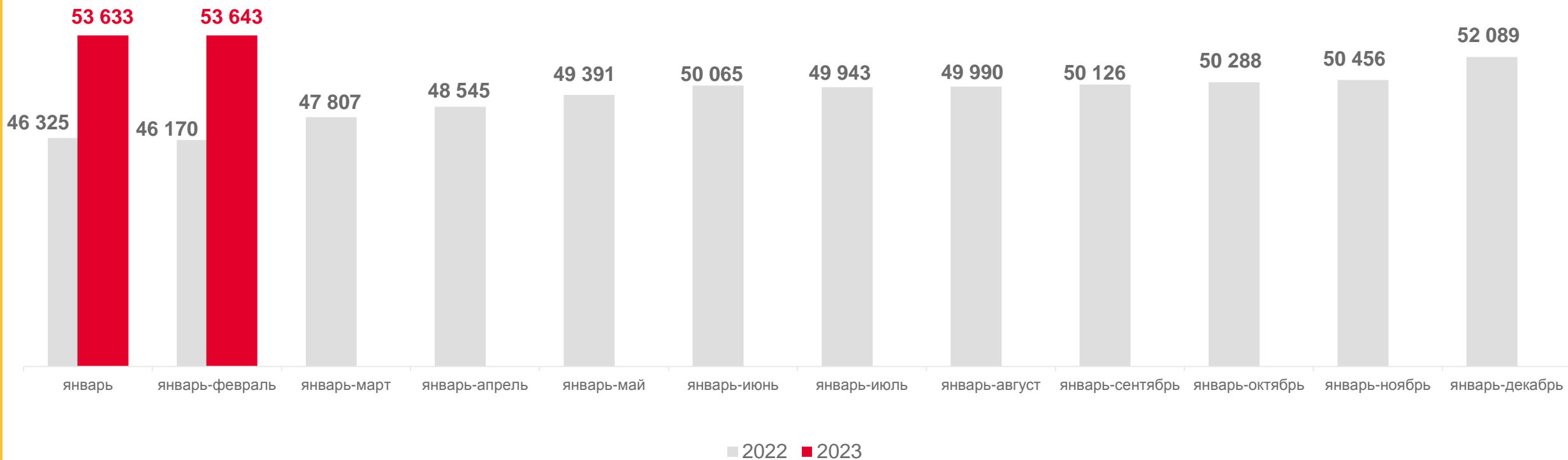






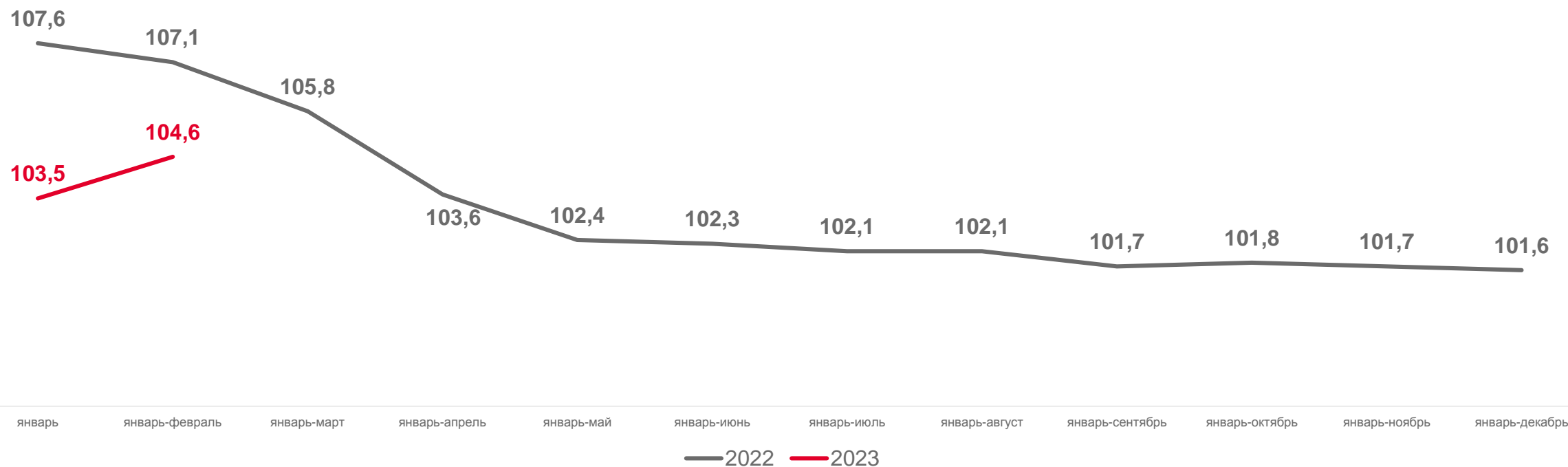
# ДИНАМИКА СРЕДНЕМЕСЯЧНОЙ ЗАРАБОТНОЙ ПЛАТЫ

В 2022-2023 ГГ., РУБЛЕЙ





# ДИНАМИКА РЕАЛЬНОЙ ЗАРАБОТНОЙ ПЛАТЫ В 2022-2023 ГГ., В % К СООТВЕТСТВУЮЩЕМУ ПЕРИОДУ ПРЕДЫДУЩЕГО ГОДА



# СРЕДНЕМЕСЯЧНАЯ ЗАРАБОТНАЯ ПЛАТА ПО РЕГИОНАМ ПРИВОЛЖСКОГО ФЕДЕРАЛЬНОГО ОКРУГА ЗА ЯНВАРЬ-ФЕВРАЛЬ 2023 Г.

**64 475** рублей

среднемесячная заработная плата  
в Российской Федерации

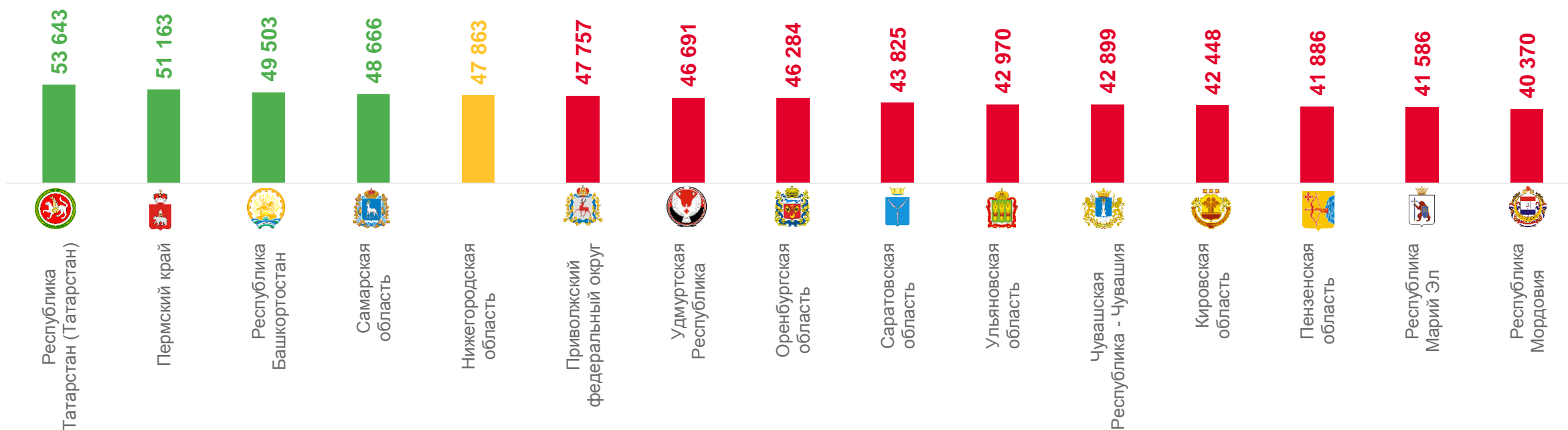
**47 757** рублей

среднемесячная заработная плата  
в ПФО



**53 643** рубля

**Республика Татарстан**  
лидер в ПФО





## ЧИСЛЕННОСТЬ РАБОЧЕЙ СИЛЫ\*

в возрасте 15 лет и старше за январь-март 2023г.

ЧИСЛЕННОСТЬ  
РАБОЧЕЙ СИЛЫ

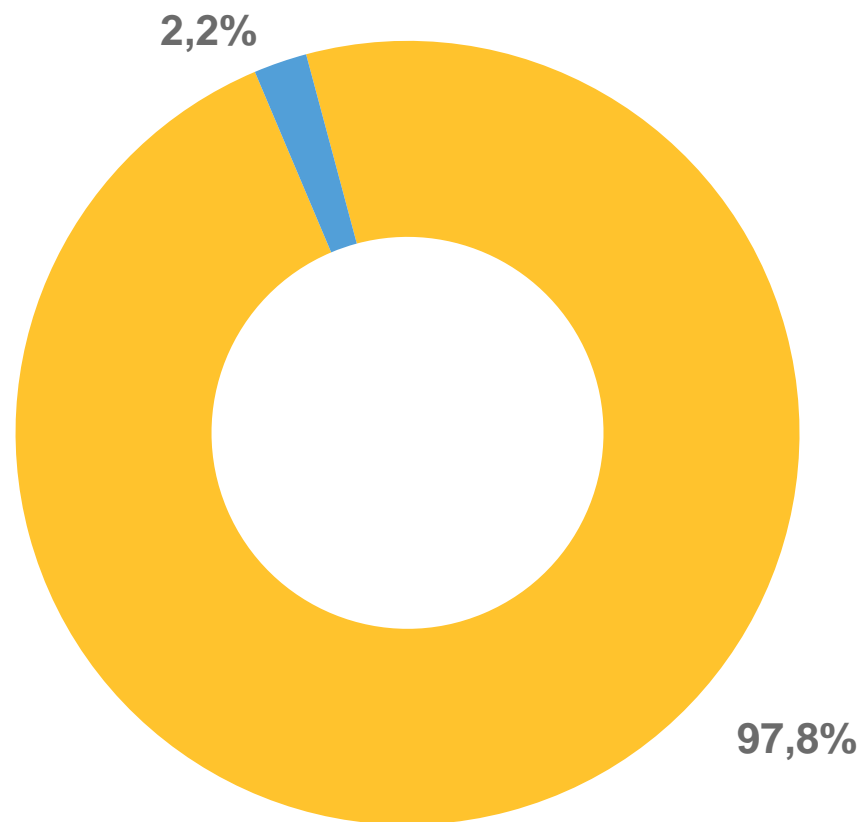
**2 062,8** тыс. чел.

ЧИСЛЕННОСТЬ  
ЗАНЯТЫХ

**2 017,2** тыс. чел.

ЧИСЛЕННОСТЬ  
БЕЗРАБОТНЫХ\*\*

**45,6** тыс. чел.



■ Уровень занятости    ■ Уровень безработицы

\* По данным выборочного обследования рабочей силы.

\*\* По методологии Международной организации труда.